

# A1

## ПЛАТЬЕ ЛИЛИ

ТЕСТОВЫЙ КВАДРАТ  
5x5 см

**LiaLana**  
Sew

@lialana\_sew  
vk.com/lialanasew

РАЗМЕР

.....	86
-----	92
-----	98
.....	104
-----	110
_____	116

**Важно! Обратите внимание, что детали выкройки уже включают в себя припуски на швы и подгибку: по низу юбки и верхней части кармана -2см, по внешнему краю обтачки -0см, по всем остальным швам -1см.**

РОСТ/РАЗМЕР	86	92	98	104	110	116	122	128	134	140	146	152
Обхват груди	50	52	54	56	58	60	62	64	66	68	70	72
Обхват талии	50	51	52	53	54	55	56	57	58	59	60	61
Обхват бедер	54	56	58	60	62	64	66	68	70	72	74	76

**Lia Lana**  
Sew  
@lialana\_sew  
vk.com/lialanasew

ПЛАТЬЕ ЛИЛИ  
ОБТАЧКА ПОЛОЧКИ  
1 ДЕТАЛЬ СО СГИБОМ

ДОЛЕВАЯ/СГИБ

A2

ПЛАТЬЕ ЛИЛИ

СПИНКА

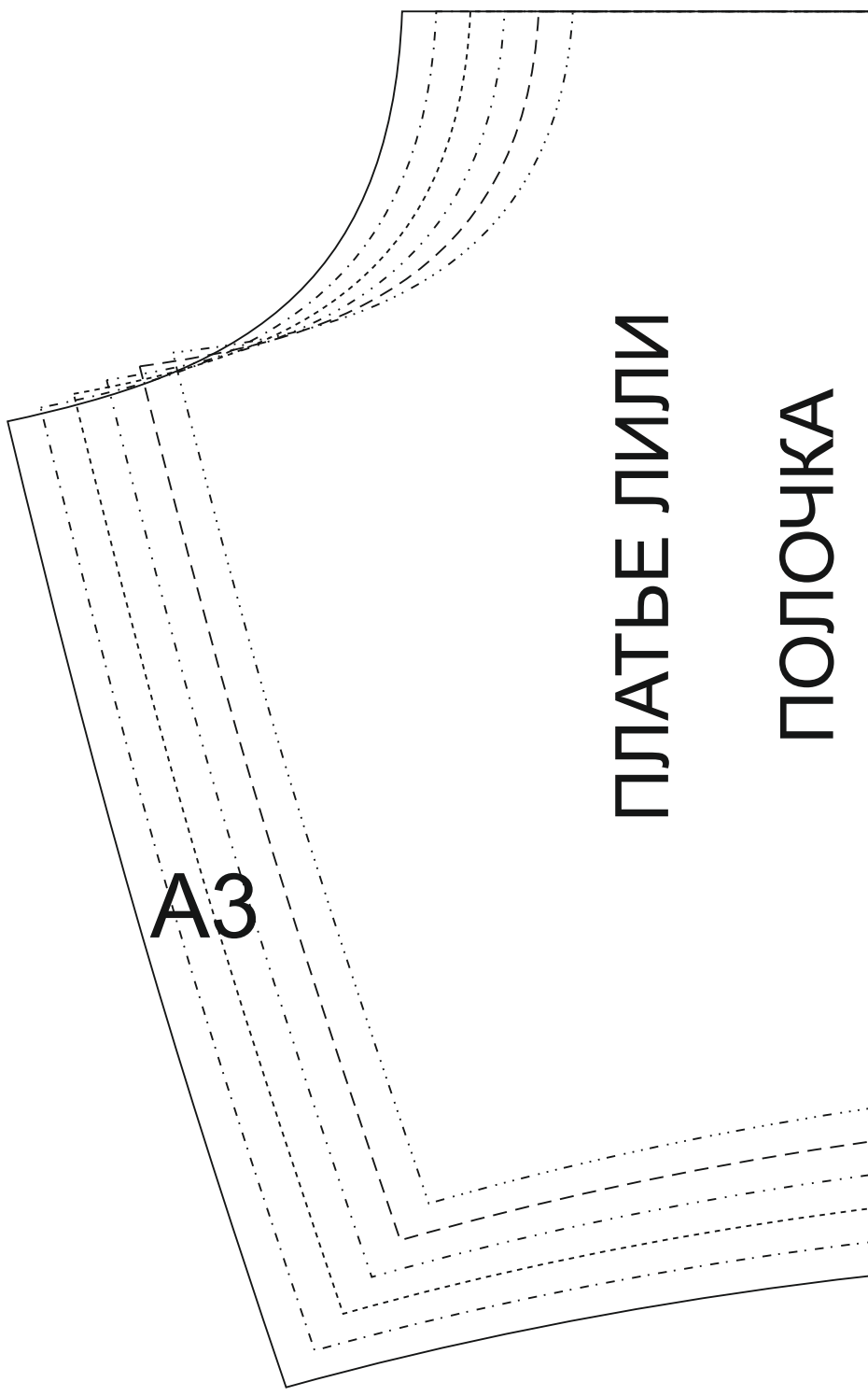

2 ДЕТАЛИ

**Lia Lana**  
Sew



@lialana\_sew

vk.com/lialanasew



А3

ПЛАТЬЕ ЛИЛИ

ПОЛОЧКА

Е ЛИЛИ

РМАН

ТАЛИ

*Lia Lana*  
*Sew*

@lialana\_sew

vk.com/lialanasew

1 ДЕТАЛЬ СО СГИБОМ

*Lia Lana*  
*Sew*

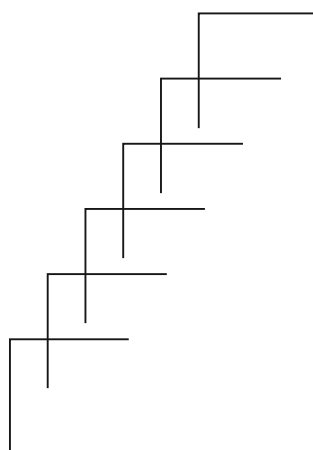
@lialana\_sew

vk.com/lialanasew

A4

ДОЛБВАР/СЛИБ

**B1**



**ПЛАТЬЕ**

Е ЛИЛИ

116



86

B2

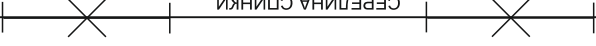
ДОЛЕВАЯ/СГИБ

ПОДБОРТ/СГИБ/ДОЛЕВАЯ

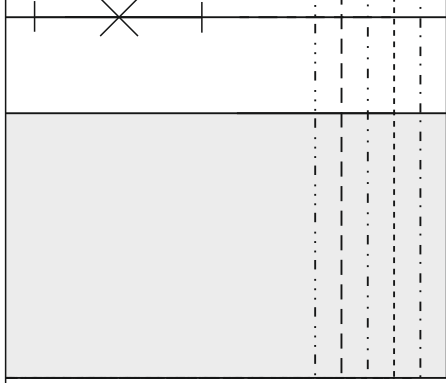
СЕРЕДИНА СЛНЖКИ

86

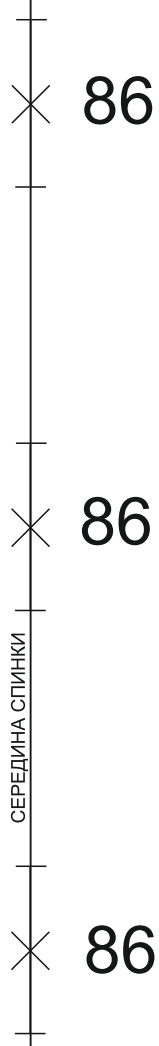
86



86



ПОДБОРТ/СГИБ/ДОЛЕВАЯ



ВЗ

ПЛАТЬЕ Л  
ЮБКА СПИ  
2 ДЕТАЛ


ИЛИ

ИНКИ

ТИ

B4

ДОЛБВАЯ



ПЛАТЬ

КАР

2 ДЕ



ЮБКА ПО

1 ДЕТАЛЬ С

**Li**

@  
vk.c

C1

ОЛОЧКИ

О СГИБОМ

*Liana*  
*Sew*

lialana\_sew  
om/lialanasew

C2

Lia L  
Se

@lialana\_s  
vk.com/lialan

× 86

C3

*ana*

*ew*

ew

asew

C4